



*Hilfe zur Anmeldung in der Veranstaltungsdatenbank VeDaB und ihrer Nutzung*

<http://vedab.nibis.de>

Ilga Blied, Miriam Sass

## Inhalt

1. Online Meldung .....	2
2. Benutzer anlegen bei erstmaliger Meldung .....	3
3. Online-Meldung mit bestehendem Benutzernamen.....	7
4. Hilfe bei vergessenem Passwort .....	10
5. Wie finde ich meine Schulnummer heraus? .....	11
6. Immer aktuell informiert .....	13
7. Meldungen einsehen und überprüfen .....	15
a. Veranstaltungs- und Teilnehmerlisten .....	15
b. Abmelden und Teilnahme an Arbeitsgruppen verwalten .....	15
8. Pflege der Daten .....	17
9. Recherche und Meldung .....	18
c. Einfache Suche.....	18
10. Aktuelle Informationen automatisch erhalten? .....	20
11. Nutzung mit mobilen Geräten .....	22
12. Haben Sie Fragen?.....	23

# 1. Online Meldung

Portale ▾ AA 🔍



STARTSEITE ▶ STARTSEITE



Recherche & Meldungen

Veranstaltung anbieten ▾

Hilfe

Login ▾

## Veranstaltungsdatenbank (VeDaB)

Finden Sie zielgerichtet Veranstaltungen und melden Sie sich zu öffentlich ausgeschriebenem Fort- und Weiterbildungen an.

### Recherche & Meldung

STICHWORTSUCHE NACH VERANSTALTUNGSANGEBOTEN FÜR DEN SCHULISCHEN BILDUNGSBEREICH.  
AUF DER ERGEBNISSEITE KÖNNEN SIE DIE ERGEBNISSE VIELFÄLTIG FILTERN.

- Angebote des Landes Niedersachsen
- Auch andere Angebote anzeigen

🔍 Suchen

Wenn Sie per E-Mail eine Veranstaltungsankündigung mit einem Link zu dieser Veranstaltungsinformation bekommen haben, oder über den Menüpunkt „Recherche & Meldung“ der VeDaB-Internetseite (<http://vedab.nibis.de>) eine Veranstaltung gefunden haben, an der Sie gerne teilnehmen möchten, erhalten Sie nun die Möglichkeit, sich für diese Veranstaltung online anzumelden. Dazu klicken Sie auf den Button „Online-Meldung“.



Landesforum Medienberatung - Jahrestagung 2017 NLQ

SFA

28.02.2017

Jahrestagung, Meilensteintagung, Beratungsnetzwerk

Dauer: mehrtägige Veranstaltung

➤ Details

#### Detailsansicht

Veranstaltungsangebote für den schulischen Bildungsbereich in Niedersachsen

#### Landesforum Medienberatung - Jahrestagung 2017

Nr.:	17.09.70
Kontakt:	Saskia Dittmich
Dauer:	mehrtägige Veranstaltung
Anfang:	28.02.2017, 10:00 Uhr
Ende:	02.03.2017, 16:30 Uhr
Anmeldeschluss:	Keine Angabe
max. Teiln.:	100
Kosten:	kostenlos
Adressaten:	Medienpädagogische Berater/innen des Landes Niedersachsen
Beschreibung:	Sa, 11.11.17, 10:00-17:00 Uhr: 8 LEder Sportunterricht bietet wie kaum ein anderes Feld in der Schule Möglichkeiten für soziales Lernen und Integration. Will man dieses Potenzial nutzen, bedarf es einer entsprechenden Inszenierung. Im Seminar werden Konzepte und Spielideen zur Förderung von sozialem Lernen anhand von praktischen Beispielen vorgestellt und erprobt. Ziel sind Spiele und Übungsformen im Mittelpunkt, die den Gruppenzusammenhalt stärken. Außerdem soll thematisiert werden, welche Spiele sich auch für geflüchtete Kinder im Sportunterricht eignen. Zielgruppe: Lehrkräfte und Ganztag-/Anbieter/innen an Grundschulen ohne besondere Vorkenntnisse. Zeitraum: Sa, 11.11.17, 10:00-17:00 Uhr: 8 LEder: Sarah Quastel, Francisca Quering-Knopf (beide NWL)   Münster/Dt.: Münsterkosten und Anmeldung: 100,00 € netto   Zur Online-Anmeldung: <a href="https://www.uni-muenster.de/Sportwissenschaft/sport-bernen/anmeldung/index.php?pg=20&amp;ts=201702081728&amp;h=2017.01">https://www.uni-muenster.de/Sportwissenschaft/sport-bernen/anmeldung/index.php?pg=20&amp;ts=201702081728&amp;h=2017.01</a>
Zielsetzung:	Jahrestagung, Meilensteintagung, Beratungsnetzwerk
Ort:	Regio Park Sollau, Sollau
Schulform:	Keine Angabe
Veranstalter:	Niedersächsisches Landesinstitut für schulische Qualitätsentwicklung
verantwortlich:	Christian Schlöndorff
Veranstaltungsteam:	Christian Schlöndorff (Leitung)

➤ Online-Meldung

📄 Antrag als PDF

🖨 Drucken

## 2. Benutzer anlegen und erstmalige Meldung

STARTSEITE ► ONLINE MELDUNG



Recherche & Meldungen

Veranstaltung anbieten ▼

Hilfe

Login ▼

Nr.: 17.09.70  
 Titel:  
 Ort: Hotel Park Soltau,  
 Anmeldeschluss: 0000-00-00  
 Anfang: 2017-02-28, 10:00:00  
 Ende: 2017-03-02, 16:30:00  
 Kosten:

Melden Sie sich bitte bei der VeDaB an.

[zum Login](#)

Wenn Sie sich noch nie in dieser Veranstaltungs-Datenbank eingetragen haben, füllen Sie bitte vorab das Registrierungsformular aus

[zum Registrierungsformular](#)

Wenn Sie sich nicht sicher sind, ob Ihre Daten schon erfasst sind oder wenn Sie Ihre Zugangskennung nicht parat haben, nutzen Sie bitte diese Funktion.

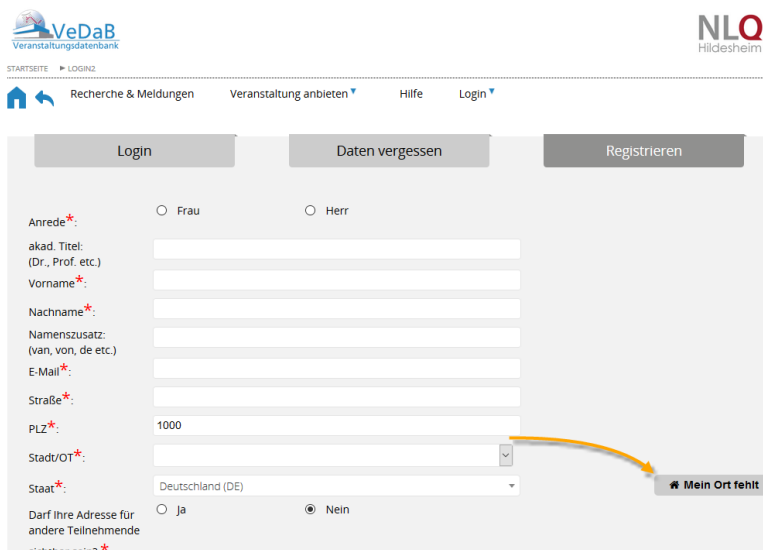
[Zugang vergessen](#)

 Drucken

Verfügen Sie noch nicht über eine Benutzerkennung, gehen Sie zuerst zum Registrierungsformular und füllen dieses aus. Anschließend führt Sie das Programm direkt weiter zur Anmeldung.

Sie können die Registrierung natürlich auch ohne eine gleichzeitige Meldung durchführen.

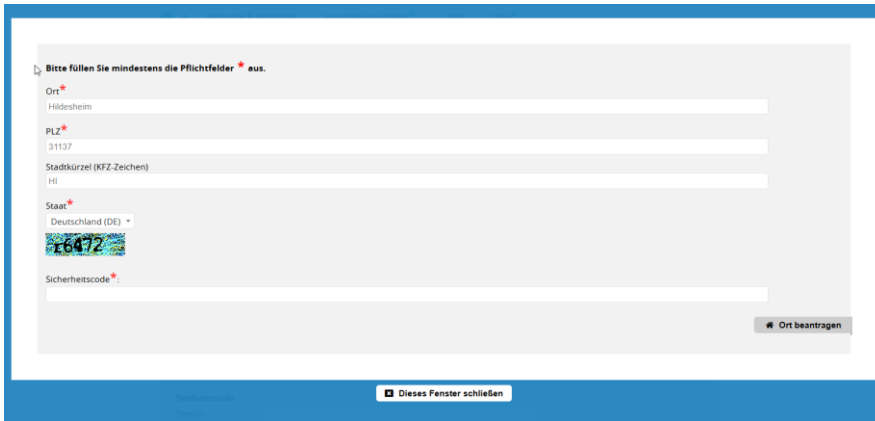
Bei der Eingabe der Adresse wird der Ort automatisch angezeigt, nachdem Sie die Eingabe der Postleitzahl verlassen haben. Sollte die bestehende Eintragung nicht stimmen, können Sie auch die Ergänzung der Ortsdatenbank beantragen.



The screenshot shows the registration form with the following fields and options:

- Anrede\*:** Radio buttons for  Frau and  Herr.
- akad. Titel: (Dr., Prof. etc.):** Text input field.
- Vorname\*:** Text input field.
- Nachname\*:** Text input field.
- Namenszusatz: (van, von, de etc.):** Text input field.
- E-Mail\*:** Text input field.
- Straße\*:** Text input field.
- PLZ\*:** Text input field with "1000" entered.
- Stadt/OT\*:** Dropdown menu.
- Staat\*:** Dropdown menu with "Deutschland (DE)" selected.
- Darf Ihre Adresse für andere Teilnehmende sichtbar sein?\***: Radio buttons for  Ja and  Nein.
- Mein Ort fehlt:** A button with a red arrow pointing to it from the PLZ field.

Füllen Sie hierzu das folgende Formular aus. Der Ort steht Ihnen nach kurzer Prüfung zur Verfügung:



Bitte füllen Sie mindestens die Pflichtfelder \* aus.

Ort\*  
Hildesheim

PLZ\*  
31137

Stadtkürzel (KFZ-Zeichen)  
H

Staat\*  
Deutschland (DE)

Sicherheitscode\*  
6472

Ort beantragen

Dieses Fenster schließen

Sofern es ein Stadtkürzel gibt, freut uns eine Eintragung. Das Kraftfahrzeugkennzeichen wird für die Kurzanzeige in Listen genutzt. Der Langname wird angezeigt, wenn die Maus über das Kürzel geführt wird.  
Bei ausländischen Orten wird stattdessen das Nationalitätenkürzel angezeigt.

LoginDaten vergessenRegistrieren

**Angaben zur Behörde**

**Meine Dienststelle:** \*

[Nds. Schule (Lehrkraft), keine nds. Schule oder Behörde etc.]

Dienstbezeichnung:

**Angaben zur Person**

Anrede \* :  Frau  Herr

akad. Titel (Dr., Prof. etc.)

Vorname \* :

Nachname \* :

Namenszusatz (van, von, de etc.)

E-Mail \* :

Wenn Sie Ihre Schulnummer oder Dienststelle eingetragen haben, müssen Sie Ihre Privatadresse nicht angeben.

Straße \* :

PLZ \* :

Stadt/OT \* :

Staat \* :

Wollen Sie Fahrgemeinschaften bilden? Bei "ja" wird Ihre Adresse in Teilnehmerlisten angezeigt. \*

Ja  Nein

**Telefonkontakt**

Telefon:

Fax:

Mobil:


Ich bin in Veranstaltungsteams:  Ja  Nein

Ihr Benutzername: **Ihr Benutzername wird anhand Ihrer Angaben generiert.**

**Vermeiden Sie bitte Umlaute, nationale Sonderzeichen und Anführungszeichen.**

Passwort \* :

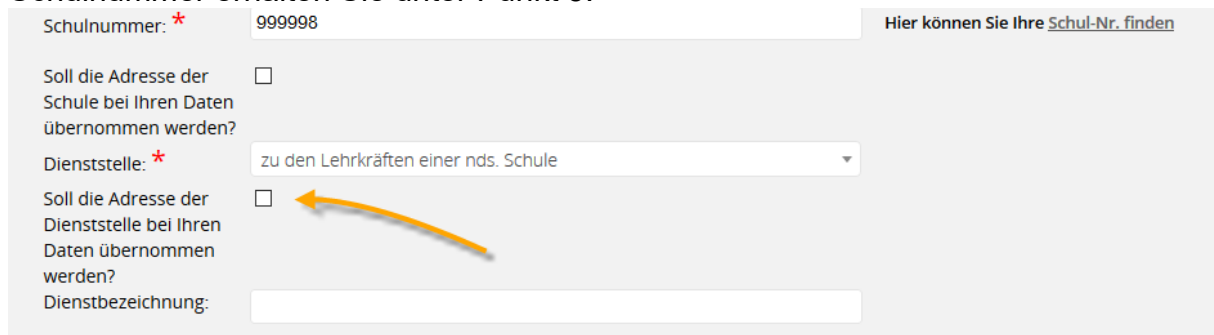
Passwort wiederholen \* :



Sicherheitscode \* :

\* = Pflichtfelder

Gehören Sie zum Personal einer Schule, tragen Sie bitte in Ihrem Personendatensatz die Nummer der Schule in das entsprechende Feld ein. Hilfe zum Auslesen Ihrer Schulnummer erhalten Sie unter Punkt 5.



Schulnummer: \* 999998 [Hier können Sie Ihre Schul-Nr. finden](#)

Soll die Adresse der Schule bei Ihren Daten übernommen werden?

Dienststelle: \* zu den Lehrkräften einer nds. Schule

Soll die Adresse der Dienststelle bei Ihren Daten übernommen werden?

Dienstbezeichnung:

**Übrigens brauchen Sie nur eine Adresse anzugeben. Sofern Sie eine Dienststelle oder eine Schulnummer eintragen, können Sie auch die Adresse der Dienststelle als Hauptadresse übernehmen. Beachten Sie aber, dass dann alle Post, die Sie Veranstaltungen betreffend erhalten, nur an die Schule geschickt wird.**

**Ihre Adresse ist einerseits zum Versenden von Rechnungen, andererseits zum Bilden von Fahrgemeinschaften wichtig. Nur wenn Sie keine Fahrgemeinschaften bilden wollen, sollten Sie angeben, dass die Adresse anderen Teilnehmenden in derselben Veranstaltung nicht angezeigt werden darf.**

Überlegen Sie sich ein Passwort, das mindestens über sechs Zeichen verfügt und von anderen nicht erraten werden kann. Klicken Sie anschließend auf „weiter“.

Wenn Sie die Pflichtfelder ausgefüllt haben und auf „Registrieren“ klicken, kommen Sie gleich weiter zur Meldung in der Veranstaltung, die von da an weiter so erfolgt wie bei der Meldung mit bekannten Zugangsdaten.


### 3. Online-Meldung mit bestehendem Benutzernamen


Haben Sie sich zuvor schon einmal online für eine Veranstaltung angemeldet, sind Ihre Benutzerdaten bereits in VeDaB gespeichert. In diesem Fall können Sie sich mit Ihrem Benutzernamen und Ihrem Passwort direkt in VeDaB einloggen.

Sie sehen erst Ihre gespeicherten Benutzerdaten, die Sie, soweit korrekt, mit ‚weiter‘ bestätigen können. Um Ihre Anmeldung abzuschließen, bestätigen Sie, wenn zutreffend, die Einverständniserklärung mit einem Häkchen und geben Sie bei mehrtägigen Veranstaltungen an, ob Sie die bereitgestellte Übernachtungsmöglichkeit in Anspruch nehmen möchten. Ist die Veranstaltung kostenpflichtig, muss Sie angeben, von wem die Kosten übernommen werden.

Nr.: 100.00.1500  
Titel: Tagung zum Thema  
Ort: Hochschule Leibniz-Bildungs- und Forstzentrum, Lützen  
NLQ, R. 2-11 (Computer-Raum), Technologiezentrum Hildesheim (TZH), Hildesheim  
Anmeldeschluss: 20.12.2017  
Anfang: 24.12.2017, 00:20  
Ende: 25.12.2017, 00:00  
Kosten: 100

Mit dieser Meldung erkennen Sie die Teilnahmebedingungen des Veranstalters an. Ihre Daten werden im Sinne des Nds. Datenschutzgesetzes behandelt. lga Bliet, Sie können nun, ausschließlich für sich selbst, eine Meldung zu der o. a. Veranstaltung abgeben.

 **Verbindlich anmelden**

 Drucken

Die Meldung erfolgt nun in mehreren Schritten, die Sie jeweils mit „Weiter“ bestätigen.

Der erste Schritt betrifft die Dienstreise und die Kosten:

Schritt 1    Schritt 2    Schritt 3

Mit Ihrer Meldung werden Sie für die oben angegebene Veranstaltung in die Liste der Interessierten eingetragen und Sie erhalten in Kürze eine Bestätigungs-E-Mail.

**DIENSTREISEGENEHMIGUNG \*:**

Hiermit erkläre ich, dass die Schulleitung meiner Schule bzw. meine vorgesetzte Dienststelle von dieser Meldung Kenntnis und ihr ausdrücklich zugestimmt hat. Die entsprechende Genehmigung (Aus- und Fortbildungsreise bzw. Dienstreisegenehmigung) werde ich einholen.

Ich stimme zu.

**ÜBERNACHTUNG \*:**

JA     NEIN

**KOSTEN \*:** (Die oben ausgewiesenen Teilnehmerkosten)

werden von mir persönlich bezahlt.  
 sollen aus dem Budget der Schule beglichen werden.

**\* = Pflichtfelder**

**> Weiter**



Wenn im Rahmen der Veranstaltung mehrere Workshops stattfinden oder Gruppen/Teams gebildet werden, können Sie angeben, an welchen Sie teilnehmen möchten.

Nr.: test.09.15aa  
 Titel: Testantrag zum «Testen»  
 Ort: Förderschule LeibnizBeratungs- und Förderzentrum, Leibniz  
 NLQ, R. 2-11 (Computer-Raum), Technologiezentrum Hildesheim (TZH), Hildesheim

Anmeldeschluss: 20.12.2017  
 Anfang: 24.12.2017, 00:20  
 Ende: 25.12.2017, 00:00  
 Kosten: 100

Schritt 1    Schritt 2    Schritt 3

TEAMS: \*

'work 1' ausgebucht     work 2     work 3

\* = Pflichtfelder

[> Weiter](#)

 Drucken

Das Bemerkungsfeld dient dazu, dem Veranstalter wichtige Mitteilungen zukommen zu lassen oder spezifische Fragen zur Veranstaltung zu stellen. **Da jede Meldung personalisiert ist, können keine weiteren Personen über dieses Feld angemeldet werden.**

Nr.: test.09.15aa  
 Titel: Testantrag zum «Testen»  
 Ort: Förderschule LeibnizBeratungs- und Förderzentrum, Leibniz  
 NLQ, R. 2-11 (Computer-Raum), Technologiezentrum Hildesheim (TZH), Hildesheim

Anmeldeschluss: 20.12.2017  
 Anfang: 24.12.2017, 00:20  
 Ende: 25.12.2017, 00:00  
 Kosten: 100

Schritt 1    Schritt 2    Schritt 3

BEMERKUNGEN - BITTE MACHEN SIE FOLGENDE ANGABEN:

- Vorliegen einer Schwerbehinderung (§ 81 Abs.4, Nr. 2 SGB IX), Barrierefreiheit und ggf. notwendige Unterstützungsmaßnahmen bzw. Hilfestellungen
- Nahrungsmittelunverträglichkeiten
- Informationen zu Hotel und Übernachtungstagen

[Meldung](#)

Klicken Sie nun auf „Meldung“ und schließen Sie damit den Prozess ab. Sie bekommen eine Bestätigungsmail.

Falls Sie etwas vergessen hatten, bekommen Sie eine Rückmeldung und können die fehlenden Pflichtangaben nacharbeiten.



The screenshot shows a registration form with the following fields and values:

- Nr.: test.09.15aa
- Titel: Testeintrag zum «Testen»
- Ort: Förderschule UelzenBeratungs- und Förderzentrum Uelzen
- Anme: (empty)
- Anfar: (empty)
- Ende: (empty)
- Kosten: 100

A modal error message box is displayed over the form, containing the text: "3 Fehler sind aufgetreten: - Zustimmung bzgl. der Dienstreisegenehmigung - Auswahl bzgl. Übernachtung nicht vorhanden - Es sind keine Workshops ausgewählt". An "OK" button is located at the bottom right of the error box.

Below the form, there are three steps: "Schritt 1", "Schritt 2", and "Schritt 3".

Below the steps, there is a section titled "BEMERKUNGEN - BITTE MACHEN SIE FOLGENDE ANGABEN:" followed by a list of requirements:

- Vorliegen einer Schwerbehinderung (§ 81 Abs.4, Nr. 2 SGB IX), Barrierefreiheit und ggf. notwendige Unterstützungsmaßnahmen bzw. Hilfestellungen
- Nahrungsmittelunverträglichkeiten
- Informationen zu Hotel und Übernachtungstagen

Ansonsten schickt Ihnen das System nun zur Bestätigung der Anmeldung eine automatisch generierte E-Mail. Sie sind nun angemeldet und können das Browserfenster schließen.

## 4. Hilfe bei vergessenem Passwort

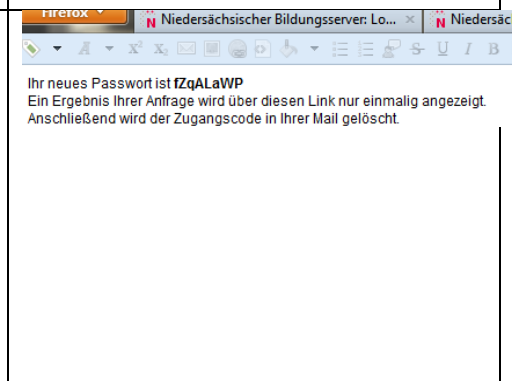
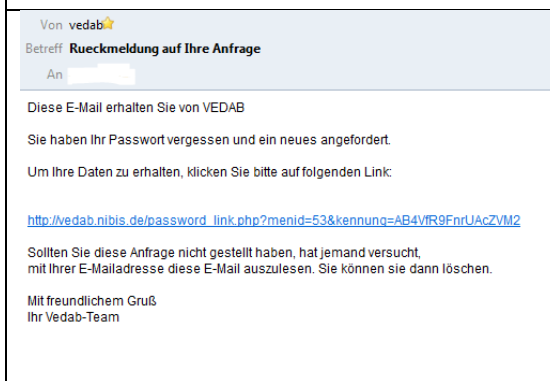
Ist Ihnen Ihr Benutzername oder Ihr Passwort nicht mehr bekannt, haben Sie die Möglichkeit, beides über den Menüpunkt „Login“, Reiter „Passwort vergessen“ anzufragen. Für die Anforderung Ihres Passwortes geben Sie bitte Ihren Benutzernamen in das Eingabefeld ein und klicken Sie auf „Daten anfordern.“

VeDaB verschickt keine Passwörter, sondern sendet einen Link, über den man sich seinen Benutzernamen *einmalig* anzeigen lassen oder ein Passwort neu festlegen kann.



Abbildung 1: Login-Seite

Abbildung 2: Benutzernamen anzeigen lassen oder Passwort zurücksetzen



Dies erfolgt analog für den Benutzernamen. Da in diesem Falle auch mehrere Nutzernamen zu einer Adresse angezeigt werden, kann diese Funktion auch genutzt werden, um zu überprüfen, ob man versehentlich mehrere Accounts angelegt hat.

Tipp: Ihr Benutzername besteht üblicherweise aus Ihrem Nachnamen. Sollte Ihr Nachname nicht so selten sein, können auch einige Buchstaben Ihres Vornamens angehängt worden sein.

## 5. Wie finde ich meine Schulnummer heraus?

Die Maske ist so aufgebaut, dass Sie zuerst Ihre Behörde eintragen, an der Sie arbeiten oder dass Sie an keiner nds. Behörde arbeiten. Lehrkräfte tragen hier ein, dass Sie an einer nds. Schule arbeiten und geben anschließend ihre Schulnummer an, andere Mitarbeiterinnen und Mitarbeiter von Schulen geben Nds. Schule mit dem Zusatz „weiteres Personal“ ein.

Wenn Sie Ihre persönlichen Daten eingeben, haben Sie die Möglichkeit, auf „Schul-Nr. finden“ zu klicken.


**Angaben zur Behörde**

**Meine Dienststelle:** \*  ▼

[Nds. Schule (Lehrkraft), keine nds. Schule oder Behörde etc.]

**Dienstbezeichnung:**

**Meine Schulnummer:** \*  [Hier können Sie Ihre Schul-Nr. finden](#)



Es öffnet sich eine Suchmaske, mit der Sie gezielt nach einer bestimmten Schule suchen können.

Das beste Suchergebnis erzielen Sie, indem Sie die gesuchte Schulgliederung aktivieren und bei „Schulort/-name“ den Namen der Schule oder die Stadt eingeben.

### Niedersächsische Schulen und Studienseminare

Für eine Schulnummernsuche sollten Sie die Schulgliederung wählen und den Schulort als Suchwort eingeben. Sie können auch die **erweiterten** Suchmöglichkeiten nutzen.

**Schulgliederungen / Studienseminare**

<input type="checkbox"/> Schulkindergarten	<input type="checkbox"/> IGS/FWS SchIKg.
<input checked="" type="checkbox"/> Grundschulen	<input type="checkbox"/> IGS/FWS Primst.
<input type="checkbox"/> Hauptschulen	<input type="checkbox"/> Realschulen
<input type="checkbox"/> Gymnasien Sek I	<input type="checkbox"/> Gymnasien Sek II
<input type="checkbox"/> KGS Sek I	<input type="checkbox"/> KGS Sek II
<input type="checkbox"/> IGS/FWS Sek I	<input type="checkbox"/> IGS/FWS Sek II
<input type="checkbox"/> Förderschulen	<input type="checkbox"/> Studienseminare
<input type="checkbox"/> Berufsbildende Schulen	<input type="checkbox"/> Kollegs / Abendgymnasien

**Schulbereiche / Organisationsformen**


- Schulkindergarten
- Primarbereich
- Sek I - Bereich
- Sek II - Bereich

---

- volle Halbtags-Schulen
- Ganztagschulen
- Integrationsklassen













**Schulnummer, -name, -ort oder Teile der E-Mail-Adresse**

**Suchwort:**



Klicken Sie zum Start der Suche den Button „Schulen anzeigen“.



Wählen Sie die von Ihnen gesuchte Schule unter den angezeigten Datensätzen aus und klicken Sie in der entsprechenden Zeile auf „Informationen“ (das Icon mit dem i).

Schule	ORT	Info
88134 Freie Waldorfschule Sorsum e. V.	30974 Wennigsen	  
31392 Grundschule Bredenbeck	30974 Wennigsen	  
46292 Grundschule Wennigsen	30974 Wennigsen	 
84475 Sophie Scholl Gesamtschule Kooperative Gesamtschul...	30974 Wennigsen	   

Es öffnen sich die Schulinformationen, bei denen Sie neben den üblichen Kontaktdaten auch die Schulnummer finden.

Wenn die Daten dieser Schule nicht mehr aktuell sind, teilen Sie dies bitte dem NIBIS-Team mit.

Schule:	Grundschule Wennigsen
Straße:	Argestorfer Straße 4
Ort:	30974 Wennigsen
Tel:	05103 700490
Schulgliederung(en):	Grundschule
Schulnummer:	<b>46292</b>

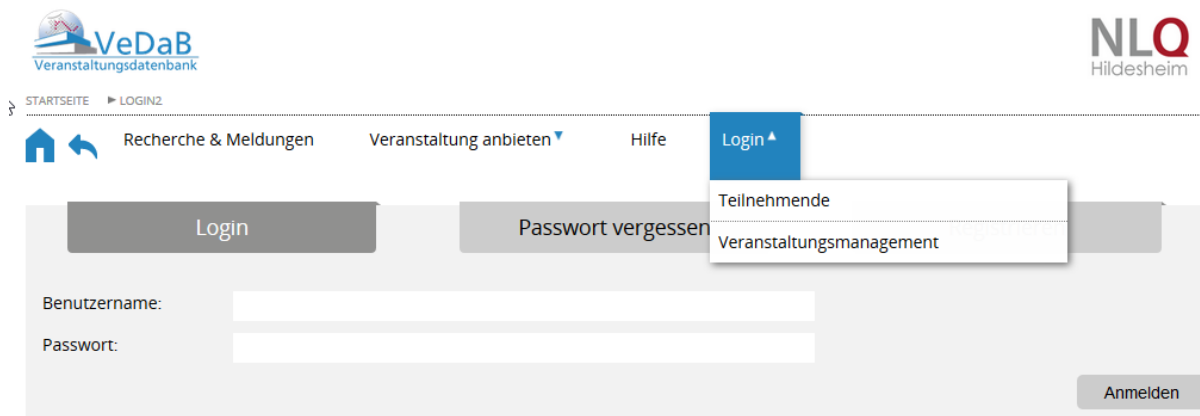
 [Fenster schließen](#) 

Notieren Sie sich Ihre Schulnummer und schließen Sie das Fenster.

Wenn Sie sich unter „meine VeDaB“ anmelden, werden Ihnen die aktuell gespeicherten Daten angezeigt. So können Sie diese schnell anpassen, wenn hier Bedarf besteht.

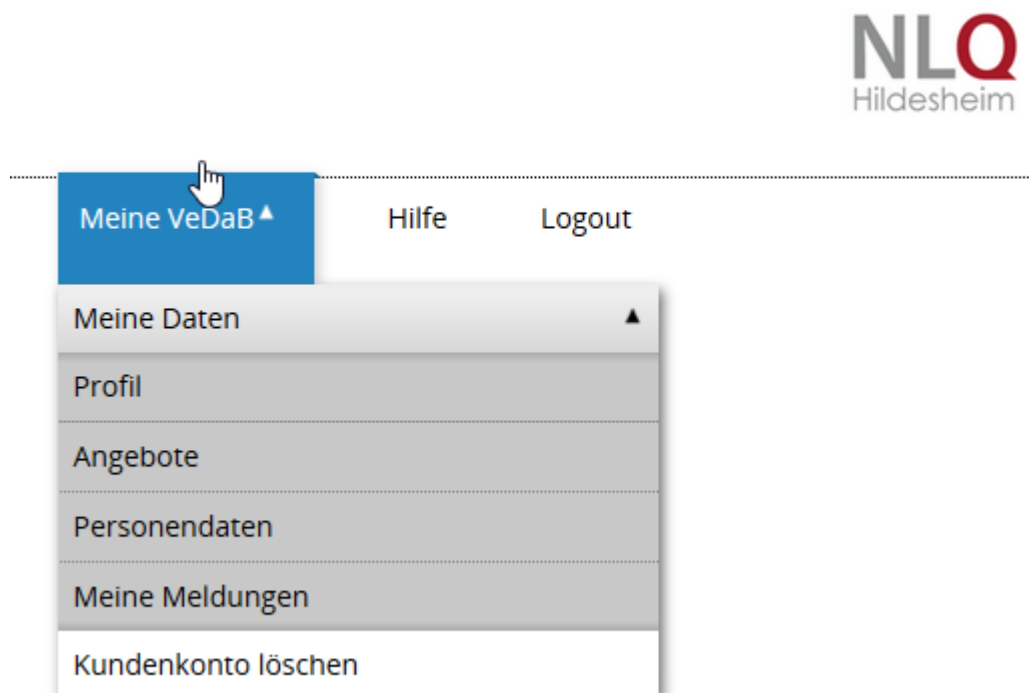
## 6. Immer aktuell informiert

Alle wichtigen Informationen finden Sie nun nach dem Login unter „Meine VeDaB“.



Haben Sie besondere Interessen, zu denen Sie über neue Veranstaltungen immer aktuell informiert werden wollen?

Bitte loggen Sie sich hierzu unter der Adresse <http://vedab.nibis.de/login> mit Ihrem Benutzernamen und Passwort ein und wählen dann die Option Profil:





- Der Punkt **„Profil“** erlaubt die Eingabe und Eingrenzung der verschiedenen Interessensgebiete, wie dies auch in der Recherche von außen möglich wäre. Nach dem Speichern des Profils werden die aktuellen Ergebnisse angezeigt. Eine Mailbenachrichtigung ist möglich, aber standardmäßig ausgeschaltet.



- **„Angebote“** erlaubt jederzeit die Einsicht in die Liste der schon veröffentlichten Veranstaltungen zum gespeicherten Profil.

Beim Speichern oder Ändern einer Veranstaltung, die *im Internet angezeigt wird*, überprüft das Programm nun, ob es eine Übereinstimmung mit Ihrem Profil gibt und schickt einmalig eine Mail an Sie, wenn diese Veranstaltung zu Ihren eingetragenen Interessen passt.

Portale AA

STARTSEITE MEINE VEDAB MEINE DATEN PROFIL

  Recherche & Meldungen Veranstaltung anbieten Meine VeDaB Hilfe Logout

### Profil anlegen

Bitte wählen Sie aus, für welche Veranstaltungen sie aktuelle Angebote bekommen möchten.  
 Mehrfachauswahlen in einer Kategorie sind möglich. Mehrere Einzeleinträge bei gedrückter STRG Taste, mehrere zusammenhängende Einträge bei gedrückter Hochstifttaste.  
 Achtung: Wird ein Profil ohne Einschränkung gespeichert, informiert die Vedab Sie über ALLE neuen Veranstaltungen.

Suchwort enthält:

mit den Filtern:

VERANSTALTER

SCHULFORM

SACHEBIEF

FACHTHEMA


VERANSTALTUNGSART


ORT

LANDKREIS

TEILNEHMERKREIS

Ich möchte per E-Mail über neue Veranstaltungen die zu meinem Profil passen informiert werden:  
 nein  
 ja

 Drucken

 Niedersachsen

Mailbenachrichtigung  
an- oder abwählen

## 7. Meldungen einsehen und überprüfen

Wenn Sie in der VeDaB (<http://vedab.nibis.de/login>) mit Benutzernamen und Passwort angemeldet sind, können Sie die derzeitigen Meldungen zu Veranstaltungen sehen.














### a. Veranstaltungs- und Teilnehmerlisten

Sie erhalten einen Überblick wie diesen, in dem Sie auch die Teilnehmerliste einsehen können. In dieser Liste werden für *Sie – nicht für die anderen Teilnehmenden* – auch Informationen dargestellt, die Sie im Nachhinein an die Veranstalter geschickt haben, sofern diese an entsprechender Stelle in der Veranstaltung dokumentiert wurden.

#### Meine Meldungen

Sie sehen hier Ihre Veranstaltungsmeldungen.

An diesen Veranstaltungen sind Sie beteiligt:

Veranstaltungsnummer	Titel	Beginn	Übersicht	Stornieren	Ergänzen
 17.48.71	<a href="#">OMP B3 Modul 02 - Organisation und Durchführung von Veranstaltungen</a>	28.11.2017	 alle Beteiligte		 Meldung bearbeiten
17.44.08	<a href="#">Jahrestagung Forum Unterrichtsqualität</a>	23.11.2017	in Bearbeitung	 Abmelden	 Meldung bearbeiten
 17.39.15	<a href="#">Workshop Veranstaltungsmanagement für Fortbildungsbeauftragte des NLO und der Kompetenzzentren</a>	28.09.2017	 alle Beteiligte		 Meldung bearbeiten
 17.37.19	<a href="#">Workshop Veranstaltungsmanagement für Fortbildungsbeauftragte des NLO und der Kompetenzzentren</a>	13.09.2017	 alle Beteiligte		 Meldung bearbeiten
17.32.16	<a href="#">Planung und Umsetzung des Rahmenkonzepts mit PROMIS (Dienstbesprechung für Fortbildungsverantwortliche im ...)</a>	10.08.2017	in Bearbeitung	 Abmelden	 Meldung bearbeiten

In diesem Fall sind einige Veranstaltungen mit einem Stern gekennzeichnet. Das bedeutet, dass die eingeloggte Person in dieser Veranstaltung im Veranstaltungsteam ist und damit auch schon während der Anmeldung die Zahl der Interessierten einsehen kann.

### b. Abmelden und Teilnahme an Arbeitsgruppen verwalten

Melden Sie sich bitte *persönlich* ab. Schreiben Sie hierzu an die in der Veranstaltung angegebene Kontaktperson. Der einfachste Weg: Versenden Sie über 'Meine Meldungen' und den entsprechenden Schalter eine **Abmeldung** per automatischer Mail. Damit können Sie später den Abmeldungs-Zeitpunkt in Ihrer aktuellen Liste der Veranstaltungsbeteiligungen genau wieder nachlesen. Es genügt ein Klick auf ‚abmelden‘ hinter der entsprechenden Veranstaltung, damit die Daten in einer Mail zusammengestellt werden.

An derselben Stelle können Sie übrigens auch Arbeitsgruppen und Workshops etc. einsehen, ändern oder nachtragen. Nutzen Sie hierzu den Schalter **Meldung**



*bearbeiten*, der alle Schritte wie die Meldung zur Veranstaltung darstellt. Klicken Sie die gewünschte Arbeitsgruppe oder auch mehrere an und bestätigen Sie mit Meldung.

Änderungen sind nur bis zum Meldeschluss möglich.

## 8. Pflege der Daten

Hat sich an Ihren persönlichen Daten etwas geändert? In der Veranstaltungsdatenbank VeDaB können Sie jederzeit Ihre persönlichen Daten selber ändern oder ergänzen. Hier haben Sie auch die Möglichkeit, das Passwort zu ändern.

Bitte loggen Sie sich hierzu unter der Adresse <http://login.vedab.de/> mit Ihrem Benutzernamen und Passwort ein. Sie bekommen Ihre eingetragenen Daten angezeigt und können diese dann gleich ändern.

## 9. Recherche und Meldung

Unter diesem Menüpunkt können Sie gezielt Veranstaltungen suchen.



STARTSEITE ► RECHERCHE & MELDUNG



Recherche & Meldungen

Veranstaltung anbieten ▼

Meine VeDaB ▼

Hilfe

Hotline ▼

Logout

### Veranstaltungsdatenbank (VeDaB)

Finden Sie zielgerichtet Veranstaltungen und melden Sie sich zu öffentlich ausgeschriebenem Fort- und Weiterbildungen an.

#### Recherche & Meldung


STICHWORTSUCHE NACH VERANSTALTUNGSANGEBOTEN FÜR DEN SCHULISCHEN BILDUNGSBEREICH.  
AUF DER ERGEBNISSEITE KÖNNEN SIE DIE ERGEBNISSE VIELFÄLTIG FILTERN.

Angebote des Landes Niedersachsen

Auch andere Angebote anzeigen

Suchen

#### Themen im Fokus



Drucken

### c. Einfache Suche

1. Die Eingabe einer Veranstaltungsnummer und ein Klick auf „Suche starten“ führt Sie direkt zu einer Veranstaltung, ein Titelstichwort oder mehrere (auch Teilstichwörter) zeigen Ihnen eine Maske wie diese an:



### Filtern nach

**SUCHWORT:**

Ganztag Betreuung

**Filter anwenden**

Alle Filter einklappen  
Filter zurücksetzen

**KATEGORIE**

Landesangebote  
 weitere Angebote

**ZEITRAUM**

von:   
bis:

**ORT, UMGREIS**

PLZ/Ort:   
Umkreis:  km

### Recherche & Meldung

Veranstaltungsangebote für den schulischen Bildungsbereich in Niedersachsen

Es wurden 17 Veranstaltungen gefunden.

Es werden ausschließlich Landesangebote angezeigt.

Die relevantesten Angebote werden zuerst gelistet. Um nach Datum zu sortieren, klicken Sie bitte in der Liste auf "Beginn"

Titel	Veranstalter	Ort	Beginn
 4. Schulentwicklung <b>Ganztagsschule gestalten</b> - Qualitätssicherung - Die Arbeit an der (teil-)gebundenen Ganztagsschule	KLG	LG	14.09.2017
 Demokratie lernen – Grundschulen als Schlüsseleinrichtungen der Demokratiebildung – Zertifizierte Fortbildung in Göttingen für Lehrkräfte und Ganztagsbetreuungskräfte an Grundschulen	NLQ	GÖ	16.08.2017
 Schulgirokonto – Einführung eines DV-gestützten Verfahrens zur Vereinfachung des Zahlungsverkehrs	KVEC	VEC	30.08.2017
 Schulgirokonto – Einführung eines DV-gestützten Verfahrens zur Vereinfachung des Zahlungsverkehrs (Basis: Online-Banking-Software StarMoney8 Business)	KHI	HI	31.08.2017

2. Bewegen Sie die Maus über den Ort oder Titel, so können Sie weitere Informationen für die einzelne Veranstaltung aufrufen und sich Details ansehen oder sich wie oben beschrieben anmelden.



### Filtern nach

**SUCHWORT:**

Ganztag Betreuung

**Filter anwenden**

Alle Filter einklappen  
Filter zurücksetzen

**KATEGORIE**

Landesangebote  
 weitere Angebote

**ZEITRAUM**

von:   
bis:

**ORT, UMGREIS**

PLZ/Ort:   
Umkreis:  km



### Recherche & Meldung

Veranstaltungsangebote für den schulischen Bildungsbereich in Niedersachsen

Es wurden 17 Veranstaltungen gefunden.

Es werden ausschließlich Landesangebote angezeigt.

Die relevantesten Angebote werden zuerst gelistet. Um nach Datum zu sortieren, klicken Sie bitte in der Liste auf "Beginn"

Titel	Veranstalter	Ort	Beginn
 4. Schulentwicklung <b>Ganztagsschule gestalten</b> - Qualitätssicherung - Die Arbeit an der (teil-)gebundenen Ganztagsschule	KLG	LG	14.09.2017
 Demokratie lernen – Grundschulen als Schlüsseleinrichtungen der Demokratiebildung – Zertifizierte Fortbildung in Göttingen für Lehrkräfte und Ganztagsbetreuungskräfte an Grundschulen	NLQ	GÖ	16.08.2017

Im Mittelpunkt der Fortbildung steht eine Einführung in die Arbeit mit den „Arbeitsblätterheften zur Demokratieerziehung in der Grundschule“, die zum Teil mit digitalen Lernmitteln verbunden sind und Anleitungen für Praxisprojekte liefern. Interessierte Lehr- und Betreuungskräfte sollen außerdem die Möglichkeit zur Vernetzung und zum Austausch erhalten. Im Fokus stehen Themen wie Meinungsbildung, Meinungspolarismus, demokratische Konfliktlösung, Repräsentation und Teilhabe sowie die Vermittlung damit verbundener didaktischer Konzepte. Zwischen den Modulen ist die Arbeit an praxisbezogenen Aufgaben vorgesehen. Für das Zertifikat ist von jedem Teilnehmenden ein Anwendungsbeispiel auszuarbeiten, durchzuführen und zu dokumentieren. Die Anmeldung zum ersten Modul verpflichtet zur Teilnahme an der gesamten Qualifizierungsmaßnahme.

Dauer: mehrtägige Veranstaltung

[Details](#)

## 10. Aktuelle Informationen automatisch erhalten?

Sie können dies unter ‚Persönliche Daten‘ Verschiedenes einstellen:



- Der Punkt **'Interessenfilter/Newsletter'** erlaubt die Eingabe der verschiedenen Interessensgebiete, wie dies auch in der Recherche von außen möglich wäre. Nach dem Speichern des Profils werden die aktuellen Ergebnisse angezeigt. Eine Mailbenachrichtung ist möglich, die aber standardmäßig ausgeschaltet ist. Speichern Sie ein Profil, bei dem jeweils ‚alle‘ gewählt ist, wird auch genau das ausgeführt. Sie sind immer auf dem neuesten Stand, was die neuen Fortbildungen

zu allen schulischen Themen in Niedersachsen angeht. In Anbetracht der Fülle des Angebots sollte eine solche Einstellung genau überlegt sein.

- **'Angebote zu meinem Filter'** gibt jederzeit die Einsicht in die Liste der schon veröffentlichten Veranstaltungen zum gespeicherten Profil.

Beim Speichern oder Ändern einer Veranstaltung, die *im Internet angezeigt wird*, überprüft das Programm nun, ob es eine Übereinstimmung mit bestehenden Profilen gibt und schickt in diesem Fall eine Mail an die interessierten User.

## Interessenfilter anlegen

Bitte wählen Sie aus, für welche Veranstaltungen sie aktuelle Angebote bekommen möchten.  
Mehrfachauswahlen in einer Kategorie sind möglich.

Achtung: Wird ein Interessenfilter ohne Einschränkung gespeichert, informiert die Vedab Sie über ALLE neuen Veranstaltungen.

Suchwort enthält:

Schulverwaltungssoftware

mit den Filtern:

VERANSTALTER

Sie können hier eine oder mehrere Optionen wählen

SCHULFORM

Sie können hier eine oder mehrere Optionen wählen

SACHGEBIET

Sie können hier eine oder mehrere Optionen wählen

FACH/THEMA

Sie können hier eine oder mehrere Optionen wählen

VERANSTALTUNGSART

Sie können hier eine oder mehrere Optionen wählen

ORT

Sie können hier eine oder mehrere Optionen wählen

LANDKREIS


Sie können hier eine oder mehrere Optionen wählen

Ich möchte per E-Mail über neue Veranstaltungen die zu meinen Interessen passen informiert

nein

ja

Mailbenachrichtigung an- oder abwählen

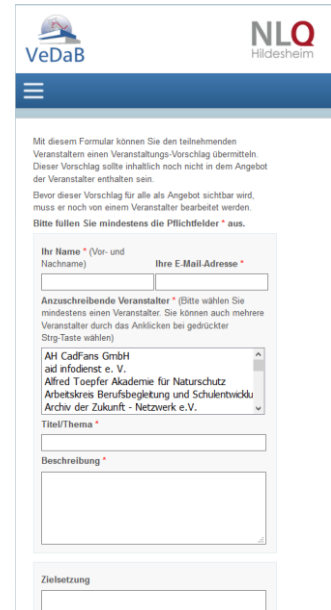
 Speichern

## 11. Nutzung mit mobilen Geräten

VeDaB läuft auch auf mobilen Geräten. Allerdings sollten Sie darauf achten, dass bei der Anmeldung nicht versehentlich der Benutzername groß geschrieben wird.

Unter Android 4.0 bietet Firefox den höchsten Nutzungskomfort bei der Arbeit mit VeDaB, gefolgt von Opera und Chrome. Der mitgelieferte Browser bietet deutlich weniger Komfort. Bei den aktuellen Android-Versionen kann VeDaB komfortabel genutzt werden.

In Safari und Chrome sollten Sie neue Tabs über die Tab-Leiste schließen. Auch auf dem IPAD lässt sich VeDaB gut nutzen.



The screenshot shows the VeDaB registration form. At the top, there are logos for VeDaB and NLQ Hildesheim. Below the logos is a blue navigation bar with a hamburger menu icon. The main content area contains the following text and form fields:

Mit diesem Formular können Sie den teilnehmenden Veranstaltern einen Veranstaltungs-Vorschlag übermitteln. Dieser Vorschlag sollte inhaltlich noch nicht in dem Angebot der Veranstalter enthalten sein.  
Bevor dieser Vorschlag für alle als Angebot sichtbar wird, muss er noch von einem Veranstalter bearbeitet werden.  
Bitte füllen Sie mindestens die Pflichtfelder \* aus.

Ihr Name \* (Vor- und Nachname)  Ihre E-Mail-Adresse \*

Anzuschreibende Veranstalter \* (Bitte wählen Sie mindestens einen Veranstalter. Sie können auch mehrere Veranstalter durch das Anklicken bei gedrückter Strg-Taste wählen)

AH CadFans GmbH  
aid infodienst e. V.  
Alfred Toepfer Akademie für Naturschutz  
Arbeitskreis Berufsbegleitung und Schulentwickl  
Archiv der Zukunft - Netzwerk e.V.

Titel/Thema \*

Beschreibung \*

Zielsetzung

## 12. Haben Sie Fragen?

*Technische Fragen* zum Meldeverfahren richten Sie bitte an das NiBiS-Team.

E-Mail: [vedab@nibis.de](mailto:vedab@nibis.de)

*Inhaltliche oder organisatorische Fragen* zu einer Veranstaltung richten Sie bitte an die jeweils in der Veranstaltung angegebene **Kontaktadresse**.